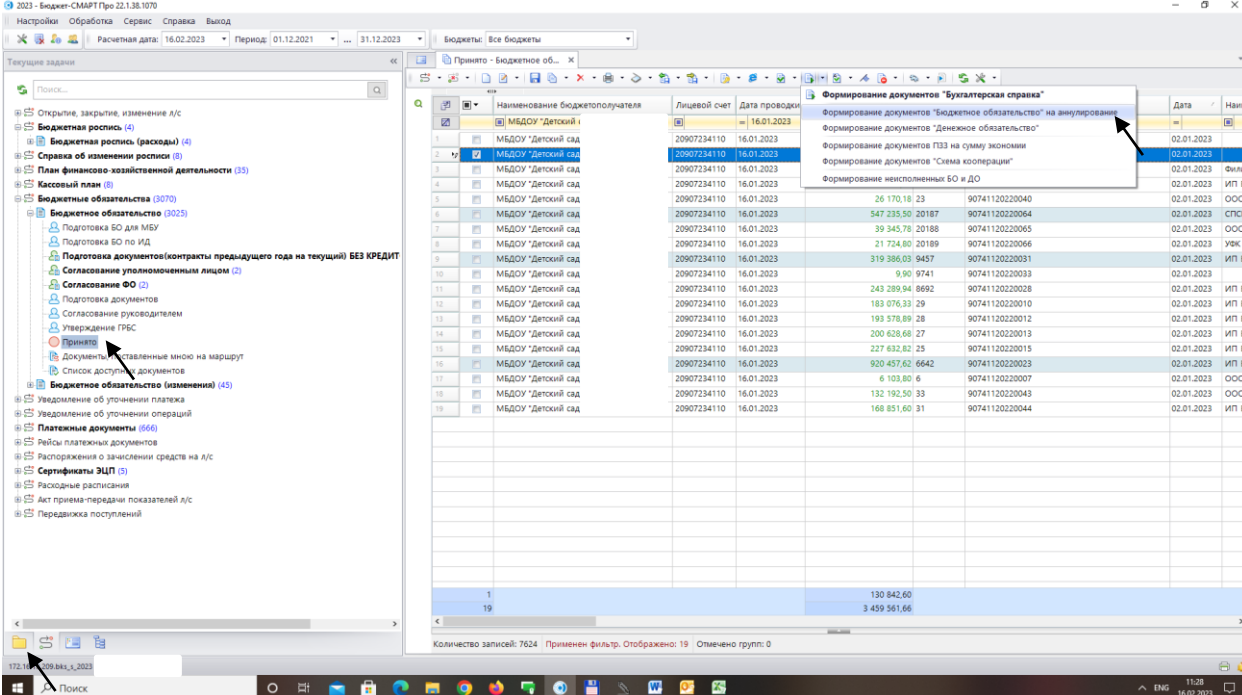


Заккрытие Бюджетных обязательств прошлых лет в Смарт-Бюджет ПРО

Бюджетные обязательства по контрактам и договорам прошлых лет, изменения по которым не передаются из АИСГЗ в систему БЮДЖЕТ-Смарт ПРО (выдается сообщение о возникновении ошибки), необходимо аннулировать в базе Бюджет-Смарт 2023 года из-за разрыва связи между системами.

Для аннулирования проблемных бюджетных обязательств, в Бюджет-Смарт Про 2023 года надо либо создать соответствующие документы вручную, либо прибегнуть к автоматическому способу. Для этого надо выполнить следующие действия:

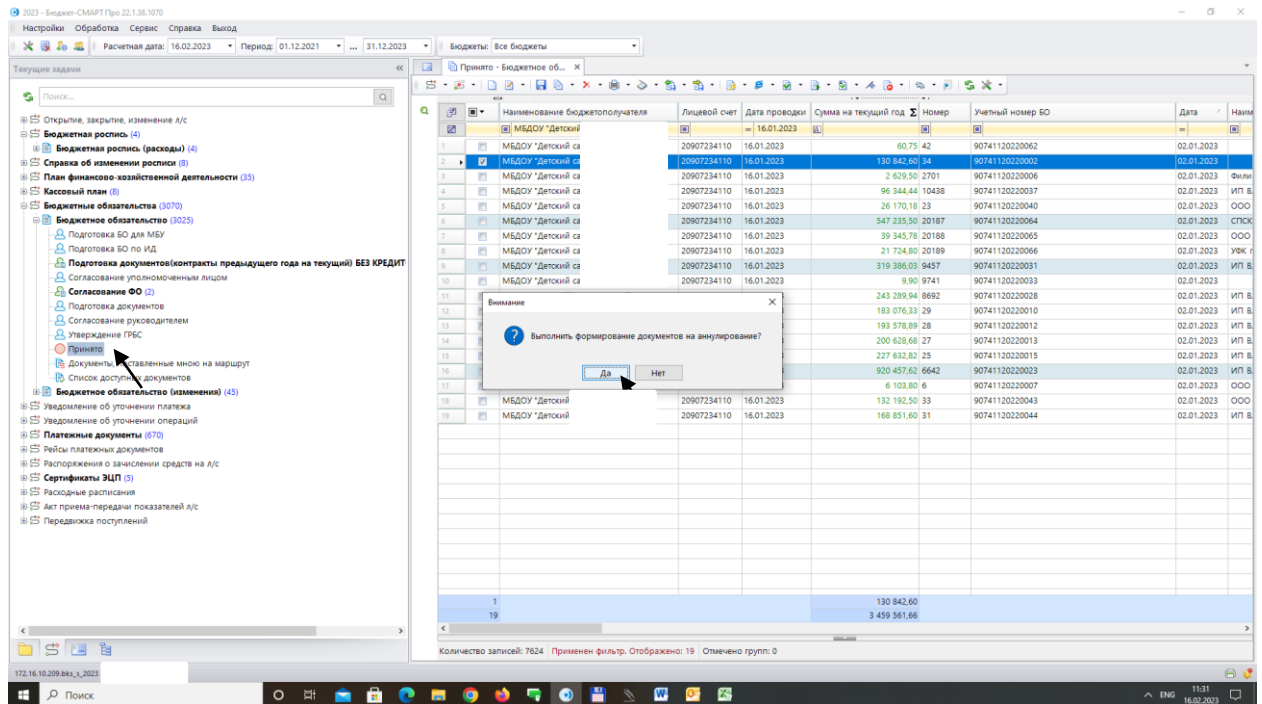
Из раздела «Текущие задачи» выбрать пункт «бюджетные обязательства» и подпункт «Принято». В загрузившемся списке документов выбрать проблемные бюджетные обязательства. Затем нажать «клинешек» на кнопке как указано на рисунке ниже, и в раскрывшемся списке дополнительных действий выбрать «Формирование документов «Бюджетное обязательство» на аннулирование»



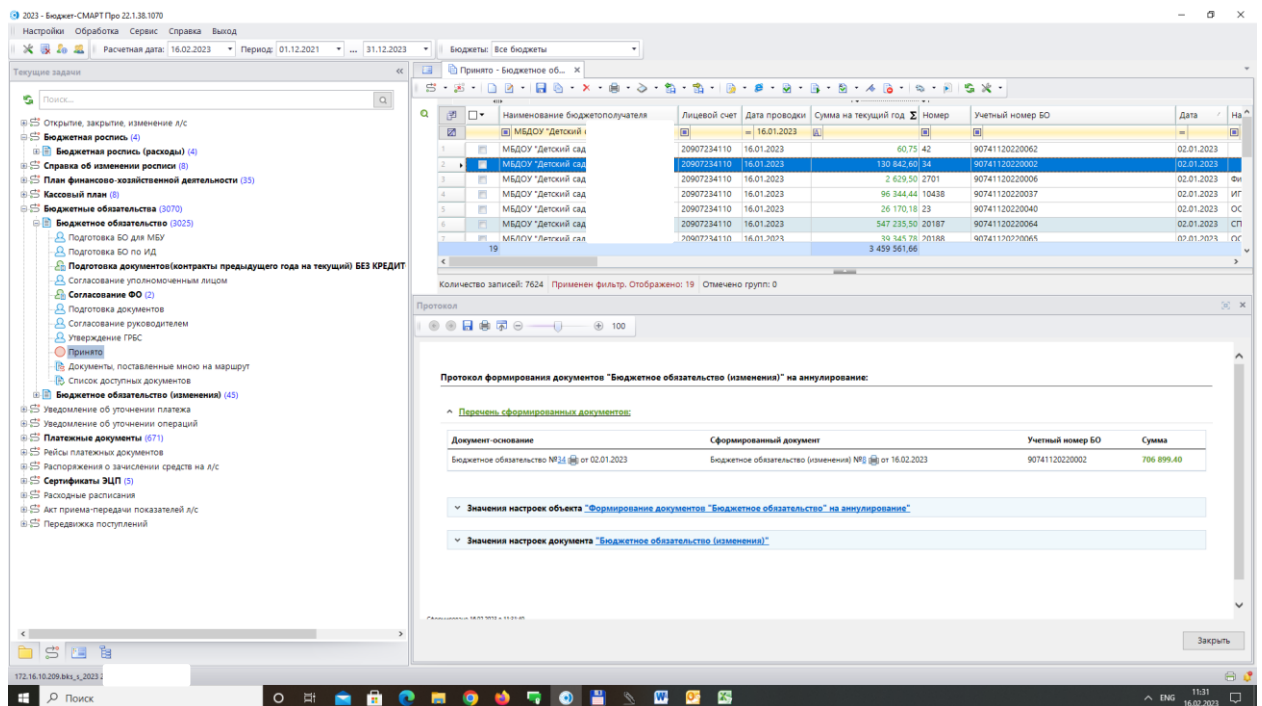
The screenshot displays the 'Бюджет-Смарт ПРО' application interface. On the left, a sidebar menu shows 'Текущие задачи' (Current tasks) with 'Бюджетные обязательства' (Budget obligations) expanded to 'Принято' (Accepted). The main window shows a table of budget obligations with columns for 'Наименование бюджетополучателя' (Beneficiary name), 'Лицевой счет' (Account number), and 'Дата просрочки' (Due date). A context menu is open over a row, with the option 'Формирование документов "Бюджетное обязательство" на аннулирование' (Formation of documents "Budget obligation" for cancellation) highlighted. The table data is as follows:

№	Наименование бюджетополучателя	Лицевой счет	Дата просрочки	Дата	Наим
1	МБДОУ "Детский сад	20907234110	16.01.2023		
2	МБДОУ "Детский сад	20907234110	16.01.2023		
3	МБДОУ "Детский сад	20907234110	16.01.2023		
4	МБДОУ "Детский сад	20907234110	16.01.2023		
5	МБДОУ "Детский сад	20907234110	16.01.2023		
6	МБДОУ "Детский сад	20907234110	16.01.2023		
7	МБДОУ "Детский сад	20907234110	16.01.2023		
8	МБДОУ "Детский сад	20907234110	16.01.2023		
9	МБДОУ "Детский сад	20907234110	16.01.2023		
10	МБДОУ "Детский сад	20907234110	16.01.2023		
11	МБДОУ "Детский сад	20907234110	16.01.2023		
12	МБДОУ "Детский сад	20907234110	16.01.2023		
13	МБДОУ "Детский сад	20907234110	16.01.2023		
14	МБДОУ "Детский сад	20907234110	16.01.2023		
15	МБДОУ "Детский сад	20907234110	16.01.2023		
16	МБДОУ "Детский сад	20907234110	16.01.2023		
17	МБДОУ "Детский сад	20907234110	16.01.2023		
18	МБДОУ "Детский сад	20907234110	16.01.2023		
19	МБДОУ "Детский сад	20907234110	16.01.2023		
1					
19					

Далее нажать «Да», подтвердив запрос на формирование документов на аннулирование.



Ниже приведен экран при завершении работы команды на аннулирование.



Далее переходим в пункт «Бюджетные обязательства (изменения)» подпункт «Подготовка документов (контракты предыдущего года на текущий) БЕЗ КРЕДИТОРКИ». В загружившемся списке документов находим нужные (сформированные на аннулирование) документы и отправляем их по маршруту стандартным способом.

